

# Der Schlachtvieh- und Fleischmarkt

März 2011

provisorische Zahlen

Le marché du bétail de boucherie et de la viande

mars 2011

chiffres provisoires

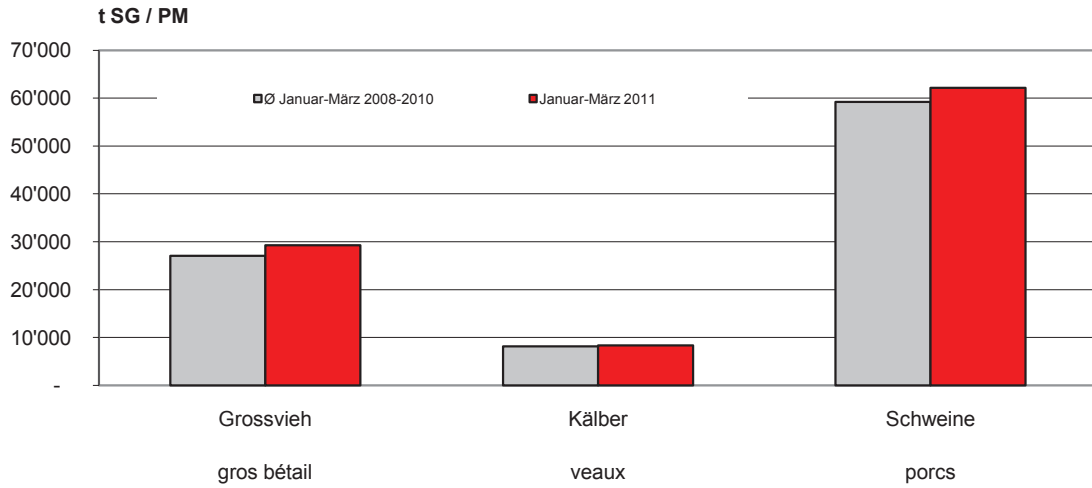
<b>Inhaltsverzeichnis</b>	<b>Table des matières</b>	<b>Seite / Page</b>
I. Inländische Produktion	I. Production indigène	2 - 4
II. Marktinterventionen	II. Interventions sur le marché	4
III. Importfreigaben des BLW	III. Déblocages d'importations de l'OFAG	5
IV. Aussenhandel	IV. Commerce extérieur	6 - 9
V. Preise	V. Prix	10 - 12
VI. Konsum	VI. Consommation	13 - 16

## I. Inländische Produktion

## I. Production indigène

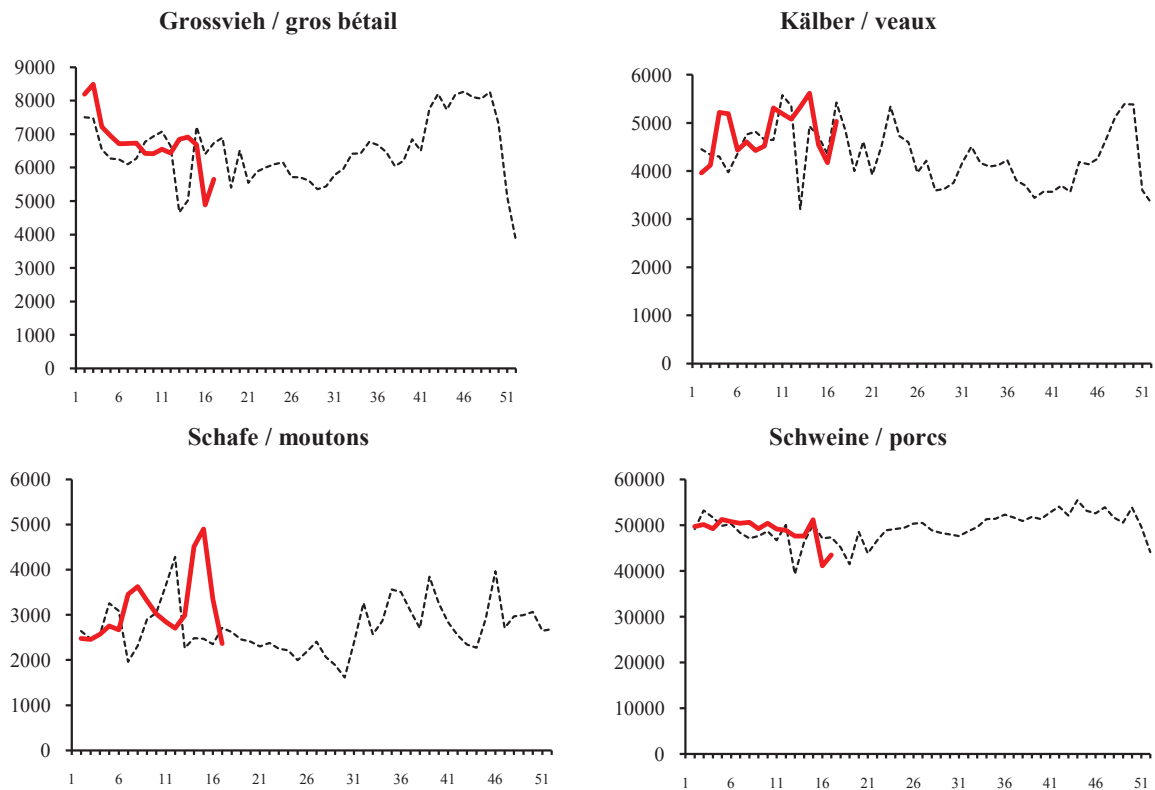
**Abb. 1:** Fleischproduktion im laufenden Jahr im 3-Jahresvergleich (in Tonnen, mit Knochen)

**Fig. 1:** production de viande de l'année en cours comparé à la moyenne trisannuelle (en tonnes, avec os)



**Abb. 2:** Saisonale Entwicklung

**Fig. 2:** évolution saisonnière



Legende / légende :

- Anzahl Tiere / nombre de bêtes 2011
- - - Anzahl Tiere / nombre de bêtes 2010

## I. Inländische Produktion

## I. Production indigène

### Ia. Schlachtungen (Stück)

### Ia. Abattages (nombre de pièces)

Tiergattung, Kategorie Espèce et catégorie	Total	Januar - März			März		
	total	janvier - mars			mars		
	2010	2010	2011	%	2010	2011	%
Ochsen / boeufs	30'500	7'300	<b>8'000</b>	9.2	2'700	<b>2'800</b>	4.3
Rinder / génisses	77'500	19'600	<b>20'100</b>	2.7	7'200	<b>7'000</b>	-3.1
Stiere / taureaux	109'300	27'300	<b>26'700</b>	-2.0	10'200	<b>9'400</b>	-8.2
Kühe / vaches	173'900	43'200	<b>46'900</b>	8.5	15'200	<b>14'700</b>	-3.4
<b>Grossvieh / gros bovins</b>	391'200	97'400	<b>101'700</b>	4.5	35'300	<b>33'900</b>	-4.1
Kälber / veaux	256'300	66'100	<b>67'700</b>	2.4	25'500	<b>25'600</b>	0.6
<b>Rindvieh / bétail bovin</b>	647'500	163'500	<b>169'400</b>	3.6	60'800	<b>59'500</b>	-2.2
Schweine / porcs	2'844'600	698'400	<b>708'400</b>	1.4	247'700	<b>246'800</b>	-0.4
Schafe / moutons	242'600	63'300	<b>63'300</b>	-	27'300	<b>24'200</b>	-11.1
Geflügel / volaille	53'428'900	12'404'900	<b>12'982'600</b>	4.7	4'715'900	<b>4'707'600</b>	-0.2

### Ib. Fleisch (Tonnen, Schlachtgewicht)

### Ib. Viande (en tonnes, poids carcasse)

Tiergattung, Kategorie Espèce et catégorie	Total	Januar - März			März		
	total	janvier - mars			mars		
	2010	2010	2011	%	2010	2011	%
Ochsen / boeufs	7'618	1'844	<b>1'998</b>	8.3	681	<b>709</b>	4.1
Rinder / génisses	19'457	4'967	<b>5'094</b>	2.6	1'836	<b>1'767</b>	-3.8
Stiere / taureaux	32'292	8'067	<b>7'933</b>	-1.7	3'046	<b>2'799</b>	-8.1
Kühe / vaches	51'856	13'153	<b>14'241</b>	8.3	4'642	<b>4'453</b>	-4.1
<b>Grossvieh / gros bovins</b>	111'223	28'031	<b>29'266</b>	4.4	10'206	<b>9'728</b>	-4.7
Kälber / veaux	31'554	8'065	<b>8'318</b>	3.1	3'151	<b>3'188</b>	1.2
<b>Rindvieh / bétail bovin</b>	142'777	36'096	<b>37'584</b>	4.1	13'357	<b>12'916</b>	-3.3
Schweine / porcs	248'645	61'132	<b>62'129</b>	1.6	21'678	<b>21'698</b>	0.1
Schafe / moutons	4'970	1'322	<b>1'305</b>	-1.3	567	<b>499</b>	-12.0
Geflügel / volaille	68'349	15'856	<b>16'504</b>	4.1	6'022	<b>5'908</b>	-1.9

### Ic. Schlachtgewichte (kg)

### Ic. Poids morts (en kg)

Tiergattung, Kategorie Espèce et catégorie	Ø	Januar - März			März		
	2010	janvier - mars			mars		
	2010	2010	2011	%	2010	2011	%
Ochsen / boeufs	250	252	<b>250</b>	-0.8	254	<b>254</b>	-0.2
Rinder / génisses	251	253	<b>253</b>	-0.2	254	<b>252</b>	-0.7
Stiere / taureaux	295	296	<b>297</b>	0.4	298	<b>298</b>	0.1
Kühe / vaches	299	305	<b>304</b>	-0.3	305	<b>303</b>	-0.7
Kälber / veaux	123	122	<b>123</b>	0.7	124	<b>125</b>	0.6
Schweine / porcs	87	88	<b>88</b>	0.2	88	<b>88</b>	0.5
Schafe / moutons	21	21	<b>21</b>	-1.4	21	<b>21</b>	-1.0
Geflügel (g) / volaille (g)	1'279	1'278	<b>1'272</b>	-0.5	1'277	<b>1'255</b>	-1.7

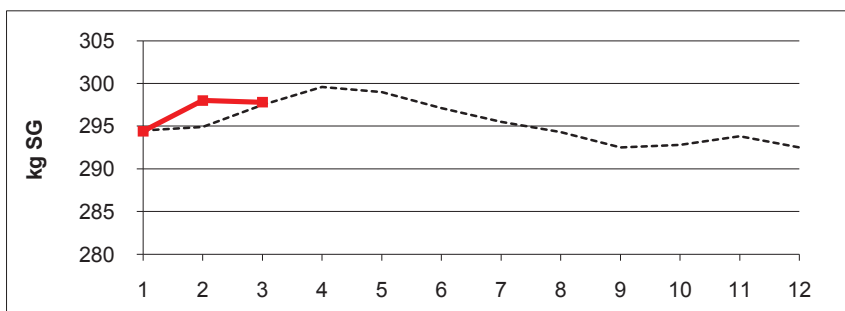
**Quelle:** SBV. Die Zahlen für 2011 sind provisorisch.  
Ohne Hausschlachtungen.

**Source:** USP. Chiffres provisoires pour 2011.  
Sans les abattages à domicile.

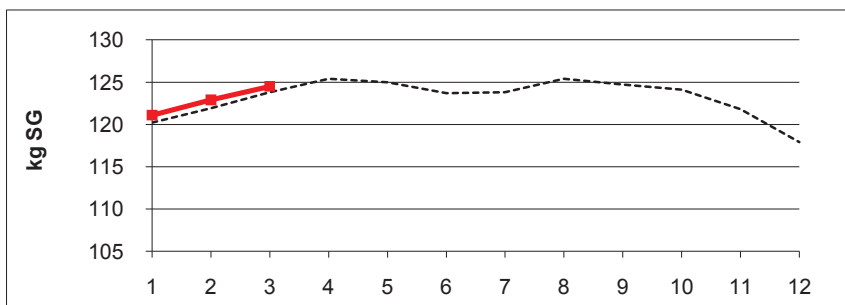
## I. Inländische Produktion

**Abb. 3:** Entwicklung der SG (kg)

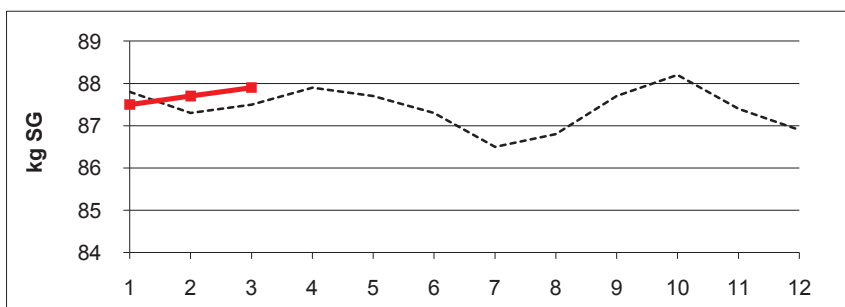
**Stiere:  
taureaux:**



**Kälber:  
veaux:**



**Schweine:  
porcs:**



--- 2010  
—■— 2011

## II. Marktinterventionen

**Ila. Einlagerungen, Auslagerungen**  
(in Tonnen, Fleisch ohne Knochen)

	Januar - März janvier - mars			März mars		
	2010	2011	%	2010	2011	%
<b>Rindfleisch / viande de boeuf</b>						
Einlagerungen / mise en stock	-	-	-	-	-	-
Auslagerungen / sortie des stocks	-	-	-	-	-	-
<b>Kalbfleisch und Fleisch von Jungvieh viande de veau et de jeune bétail</b>						
Einlagerungen / mise en stock	-	-	-	-	-	-
Auslagerungen / sortie des stocks	-	-	-	-	-	-

## II. Interventions sur le marché

**Ila. Stockage, déstockage**  
(en tonnes, viande sans os)

**I Ib. Lagerbestand Ende März 2011**  
(in Tonnen, Fleisch ohne Knochen)

	Saldo Ende 2010 solde fin 2010	Mutationen 2011 mutations 2011	Lagerbestand état des stocks
Rindfleisch / viande de boeuf	0	0	0
Kalbfleisch (inkl. Jungvieh) / viande de veau (y.c. jeune bétail)	0	0	0

**I Ib. Etat des stocks à la fin mars 2011**  
(en tonnes, viande sans os)

### III. Importfreigaben des BLW (in Tonnen brutto)

### III. Déblocages d'importation de l'OFAG (en tonnes brutes)

	Total total	Januar - März janvier - mars			März mars		
	2010	2010	2011	%	2010	2011	%
<b>Rindfleisch / viande de boeuf</b>							
Bankvieh (Stück) / bétail d'étal (pièces)	-	-	-	-	-	-	-
Wurstfleisch / viande à saucisse	50	50	-	-100.0	-	-	-
Verarb.fleisch in Vierteln oder Hälften (m.K.) / viande de fabrication en quartiers ou demi-carcasses (avec os)	6'900	2'150	<b>2'500</b>	16.3	1'100	<b>1'200</b>	9.1
<i>Spezialstücke / morceaux spéciaux</i>							
Nierstücke / aloyaux	4'850	1'375	<b>1'375</b>	-	500	<b>500</b>	-
zugeschnittene Binden / morceaux parés	50	-	-	-	-	-	-
Ochsenzungen / langues de boeuf	210	30	<b>20</b>	-33.3	-	-	-
Ochsenmäuler / museaux de boeuf	190	50	<b>40</b>	-20.0	-	-	-
Rindslebern / foies de boeuf	-	-	-	-	-	-	-
Kutteln / tripes	-	-	-	-	-	-	-
<b>Kalbfleisch / viande de veau</b>							
Bankfleisch / viande d'étal	425	-	-	-	-	-	-
Wurstfleisch / viande de fabrication	-	-	-	-	-	-	-
<i>Spezialstücke / morceaux spéciaux</i>							
Kalbsmilken / ris de veau	-	-	-	-	-	-	-
Kalbslebern / Foies de veau	150	40	<b>35</b>	-12.5	-	<b>5</b>	-
<b>Schweinefleisch / viande de porc</b>							
Schlachthälften / demi-carcasses	3'050	1'100	<b>1'000</b>	-9.1	900	<b>600</b>	-33.3
<b>Schafffleisch / viande de mouton</b>	5'950	1'350	<b>1'350</b>	-	150	<b>150</b>	-
<b>Ziegenfleisch / viande de chèvre</b>	330	270	<b>270</b>	-	-	-	-
<b>Pferdefleisch / viande de cheval</b>	5'180	1'100	<b>1'100</b>	-	-	-	-
<b>Geflügelfleisch / viande de volaille</b>	46'500	9'500	<b>12'000</b>	26.3	-	-	-

## IV. Aussenhandel

## IV. Commerce extérieur

### IVa. Übersicht über die Einfuhren (Tonnen, Nettogewichte)

### IVa. Résumé des importations (tonnes, poids nets)

Bezeichnung Description	Total total	Januar - März janvier - mars			März mars		
		2010	2011	%	2010	2011	%
	Rindfleisch / viande de boeuf	21'015	4'939	<b>5'617</b>	13.7	2'236	<b>2'484</b>
Kalbfleisch / viande de veau	651	60	<b>79</b>	31.0	27	<b>49</b>	80.4
Schweinefleisch / viande de porc	10'348	2'165	<b>2'305</b>	6.5	1'084	<b>1'224</b>	12.9
Schaffleisch / viande de mouton	5'752	1'303	<b>1'331</b>	2.1	631	<b>600</b>	-4.9
Pferdefleisch / viande de cheval	4'872	1'038	<b>1'042</b>	0.4	357	<b>353</b>	-1.2
Geflügel / volaille	45'770	9'438	<b>11'916</b>	26.3	3'160	<b>3'679</b>	16.4
Wild und Kaninchen / gibier et lapins	6'472	1'091	<b>1'167</b>	7.0	495	<b>559</b>	13.0
Fische, Weich- und Krustentiere / poissons, crustacés	68'951	16'010	<b>16'024</b>	0.1	6'502	<b>5'738</b>	-11.7

Schlachtnebenprodukte für die tierische Ernährung (oben nicht enthalten) / abats pour l'alimentation animale (pas contenu ci-dessus)

Rindfleisch / viande de boeuf	4'962	1'331	<b>1'444</b>	8.5	391	<b>488</b>	24.9
Kalbfleisch / viande de veau	638	221	<b>100</b>	-54.9	73	<b>36</b>	-51.0
Schweinefleisch / viande de porc	8'575	2'222	<b>2'227</b>	0.2	792	<b>664</b>	-16.2
Geflügelfleisch / viande de volaille	7'659	2'131	<b>1'591</b>	-25.3	592	<b>607</b>	2.4

### IVb. Stand der GATT-Zollkontingente (in Tonnen brutto)

### IVb. Etat des contingents tarifaires GATT (en tonnes brutes)

Nr. des Zollkontingents und Pflichtmenge (2000) N° du contingent tarifaire et quantité minimale (2000)	Total total	Januar - März janvier - mars			März mars		
		2010	2011	%	2010	2011	%
	<b>05.</b> Rotes Fleisch / viande rouge * (22'500 t)	36'247	8'724	<b>8'821</b>	1.1	3'827	<b>3'661</b>
<b>05.1</b> Trockenfleisch / viande séchée (187 t)	219	85	<b>43</b>	-48.8	29	<b>19</b>	-36.7
<b>05.2</b> Corned-beef (770 t)	597	92	<b>125</b>	36.0	61	<b>54</b>	-10.7
<b>05.7</b> Übriges / autres (20'703 t)	35'431	8'548	<b>8'653</b>	1.2	3'736	<b>3'588</b>	-4.0
05.71 davon Rind / dont boeuf * (2'000 t)	13'573	3'125	<b>3'289</b>	5.3	1'476	<b>1'624</b>	10.0
05.72 davon Schaf / dont mouton * (4'500 t)	6'146	1'394	<b>1'423</b>	2.1	675	<b>641</b>	-5.0
05.73 davon Pferd / dont cheval * (4'000 t)	5'213	1'111	<b>1'115</b>	0.4	382	<b>378</b>	-1.2
<b>06.</b> Weisses Fleisch / viande blanche * (54'500 t)	55'212	11'467	<b>14'250</b>	24.3	4'160	<b>4'862</b>	16.9
<b>06.1</b> Rohschinken / jambon cru (583 t)	1'260	381	<b>329</b>	-13.7	148	<b>150</b>	1.2
<b>06.2</b> Dosenschink. / cons. jambon (71 t)	77	19	<b>18</b>	-5.8	8	<b>5</b>	-40.0
<b>06.3</b> Wurstwaren / charcuteries (3'148 t)	4'358	1'036	<b>1'199</b>	15.7	469	<b>489</b>	4.4
<b>06.4</b> Übriges / autres (50'698 t)	49'518	10'031	<b>12'705</b>	26.7	3'535	<b>4'218</b>	19.3
davon Schwein / dont porc ** (8'498 t)	3'297	598	<b>709</b>	18.6	376	<b>579</b>	53.8
davon Geflügel / dont volaille ** (42'200 t)	46'221	9'433	<b>11'996</b>	27.2	3'159	<b>3'639</b>	15.2

**Quelle:** OZD. Fleisch mit und ohne Knochen  
IZK = Innerhalb Zollkontingent  
AZK = Ausserhalb Zollkontingent

**Source:** DGD. Viande avec et sans os  
IZK = dans les limites du contingent tarifaire  
AZK = hors contingent tarifaire

\* Mindestmenge / Quantité minimale  
\*\* Richtmenge / Quantité de référence

## IV. Aussenhandel

## IV. Commerce extérieur

IVc. Importe innerhalb des Zoll-  
kontingents Nr. 5 (rotes Fleisch)  
(Tonnen, Nettogewichte)

IVc. Importations dans les limites du  
contingent n° 5 (viande rouge)  
(tonnes, poids nets)

Bezeichnung und Zolltarifnummer Description et n° du tarif douanier	Total total	Januar - März janvier - mars			März mars		
		2010	2010	2011	%	2010	2011
<b>Rindergattung / bovins</b>							
lebend (Stück) / vivant (têtes) 0102.9011	3'166	1'131	875	-22.6	460	345	-25.0
<b>Rindfleisch / viande de boeuf</b>							
Nicht ausgebeint / non désossée 0201.1091 & 0201.2091 0202.1091 & 0202.2091	7'087	1'662	1'915	15.2	930	1'008	8.4
Ausgebeint / désossée 0201.3091 & 0202.3091	4'809	1'191	1'085	-8.9	424	464	9.4
<b>Kalbfleisch / viande de veau</b>							
Nicht ausgebeint / non désossée 0201.1011 & 0201.2011 0202.1011 & 0202.2011	517	20	34	72.2	6	12	91.6
Ausgebeint / désossée 0201.3011 & 0202.3011	97	36	39	8.8	19	33	73.8
<b>Rind und Kalb / boeuf et veau</b>							
Schlachtnebenprodukte / abats							
Zungen / langues 0206.1011 & 0206.2110	176	12	1	-92.4	0	0	(>100)
Lebern / foies 0206.1021 & 0206.2210	113	29	31	7.4	9	11	19.3
Andere / autres 0206.1091 & 0206.2910	148	49	39	-20.5	48	39	-19.6
<b>Trockenfleisch / viande séchée</b> 0210.2010	199	77	39	-48.8	27	17	-36.7
<b>Schafe und Ziegen / ovins et caprins</b>							
lebend (Stück) / vivant (têtes) 0104.1020 & 0104.2020	-	-	-	-	-	-	-
<b>Schafffleisch / ovins</b>							
Nicht ausgebeint / non désossée Div. 0204.	2'091	523	391	-25.3	249	155	-38.0
Ausgebeint / désossée 0204.2310 & 0204.4310	3'653	780	939	20.4	381	444	16.5
<b>Ziegenfleisch / caprins</b> 0204.5010	304	218	152	-30.0	164	85	-48.3
<b>Pferdegattung / chevaux</b>							
lebend (Stück) / vivant (têtes) 0101.1911	-	-	-	-	-	-	-
Fleisch / viande 0205.0010	4'872	1'038	1'042	0.4	357	353	-1.2
<b>Gemischtes / divers</b>							
<b>Schlachtnebenprodukte / abats</b>							
vom Schwein / de porc 0206.3091 & 0206.4191 0206.4991	8'395	2'141	2'193	2.4	784	664	-15.3
Div. Gattungen / div. espèces 0206.8010 & 0206.9010 0210.9011	12	3	2	-43.0	1	1	-52.3
<b>Zubereitungen / préparations</b>							
homogenisiert / homogénéisées 1602.1010	34	12	6	-46.0	6	1	-84.4
aus Lebern / à base de foies 1602.2071	57	9	10	16.9	3	3	-3.3
<b>Konserven / conserves</b>							
aus Rindfleisch / de boeuf 1602.5011 & 1602.5091	542	84	114	36.0	55	49	-10.7
andere / autres 1602.9011	7	2	2	3.3	1	1	-50.4

## IV. Aussenhandel

### IV d. Importe innerhalb des Zollkontingents Nr. 6 (weisses Fleisch) (Tonnen, Nettogewichte)

Bezeichnung und Zolltarifnummer Description et n° du tarif douanier	Total total	Januar - März janvier - mars			März mars		
		2010	2010	2011	%	2010	2011
<b>Schweinegattung / porcs</b>							
lebend (Stück) / vivant (têtes) < 50 kg 0103.9120	-	-	-	-	-	-	-
lebend (Stück) / vivant (têtes) > 50 kg 0103.9220	1'000	-	-	-	-	-	-
<b>Fleisch / viande</b>							
als Schlachtkörper / en carcasses 0203.1191 & 0203.2191	3'041	558	<b>667</b>	19.5	360	<b>563</b>	56.3
nicht ausgebeint / non désossée 0203.1291 & 0203.2291	0	-	-	-	-	-	-
Anderes / autres 0203.1981 & 0203.2981	-	-	-	-	-	-	-
Speck / lard 0209.0011	-	-	-	-	-	-	-
Schinken, Schulter / jambon, épaule 0210.1191 & 0210.1991	1'145	347	<b>299</b>	-13.7	135	<b>136</b>	1.2
Brust und Div. / poitrine et divers 0210.1291 & 0210.9012	-	-	-	-	-	-	-
<b>Geflügel / Volaille</b>							
<b>ganz / non découpée</b>							
Hühner / poulets 0207.1110 & 0207.1210	641	155	<b>155</b>	0.0	55	<b>62</b>	12.9
Truthahn / dindons 0207.2410 & 0207.2510	247	3	<b>1</b>	-57.0	2	<b>0</b>	-98.1
Anderer / autres 0207.3211 & 0207.3291 0207.3311 & 0207.3391	889	425	<b>130</b>	-69.3	36	<b>35</b>	-2.8
<b>Teile / morceaux</b>							
Hühner / poulets 0207.1311 & 0207.1321 0207.1481 & 0207.1491	26'596	5'163	<b>7'161</b>	38.7	1'681	<b>2'103</b>	25.2
Truthahn / dindons 0207.2611 & 0207.2621 0207.2781 & 0207.2791	8'197	1'586	<b>2'088</b>	31.7	581	<b>621</b>	6.9
Anderer / autres 0207.3511 & 0207.3591 0207.3691	1'048	262	<b>297</b>	13.3	106	<b>96</b>	-9.9
<b>Fleisch, Schlachtnebenprodukte / viande, abats</b> 0210.9031 & 0210.9041 & 0210.9051 & 0210.9061 & 0210.9071 & 0210.9081							
	-	-	-	-	-	-	-
<b>Gemischtes / divers</b>							
<b>Konserven / conserves</b>							
Vom Schwein / de porc							
aus Schinken / de jambon 1602.4111 & 1602.4191	70	17	<b>16</b>	-5.8	7	<b>4</b>	-40.0
aus Schulter / d'épaule 1602.4210 & 1602.4910	159	36	<b>38</b>	5.1	14	<b>14</b>	-3.3
<b>Zubereitungen / préparations</b>							
Von Geflügel / de volaille 1602.3110 & 1602.3210 1602.3910	5'579	1'222	<b>1'378</b>	12.8	492	<b>483</b>	-1.7
<b>Wurstwaren / charcuteries</b>							
Cotechini, Mortadella, Salami,... 1601.0011	2'842	649	<b>692</b>	6.6	296	<b>285</b>	-3.9
v. Schlachttieren / bétail de bouch. 1601.0021	721	189	<b>302</b>	60.2	86	<b>122</b>	41.2
von Geflügel / de volaille 1601.0031	509	131	<b>126</b>	-3.4	55	<b>51</b>	-8.4

## IV. Commerce extérieur

### IV d. Importations dans les limites du contingent n° 6 (viande blanche) (tonnes, poids nets)

## IV. Aussenhandel

## IV. Commerce extérieur

### IVe. Importe ausserhalb der Zollkontingente (Tonnen, Nettogewichte)

### IVe. Importations hors contingent (tonnes, poids nets)

Bezeichnung und Zolltarifnummer Description et n° du tarif douanier	Total	Januar - März			März		
	total	janvier - mars			mars		
	2010	2010	2011	%	2010	2011	%
<b>Rindergattung / bovins</b>							
<b>Rindfleisch / viande de boeuf</b>							
Nicht ausgebeint / non désossée 0201.1099 & 0201.2099 0202.1099 & 0202.2099	16	2	5	(>100)	1	2	78.1
Ausgebeint / désossée 0201.3099 & 0202.3099	3'971	939	1'394	48.5	365	514	40.7
<b>Kalbfleisch / viande de veau</b>							
Nicht ausgebeint / non désossée 0201.1019 & 0201.2019 0202.1019 & 0202.2019	4	2	1	-56.9	1	1	-27.1
Ausgebeint / désossée 0201.3019 & 0202.3019	33	2	5	(>100)	0	3	(>100)
<b>Rind und Kalb / boeuf et veau</b>							
Schlachtnebenprodukte / abats							
Zungen / langues 0206.1019 & 0206.2190	1	1	0	-93.6	0	0	50.0
Lebern / foies 0206.1029 & 0206.2290	638	221	100	-54.9	73	36	-51.0
Andere / autres 0206.1099 & 0206.2990	4'962	1'331	1'444	8.5	391	488	24.9
<b>Trockenfleisch / viande séchée</b> 0210.2090	295	54	58	8.1	22	18	-17.5
<b>Schweinegattung / porcs</b>							
<b>Fleisch / viande</b>							
als Schlachtkörper / en carcasses 0203.1199 & 0203.2199	107	13	29	(>100)	6	2	-67.9
nicht ausgebeint / non désossée 0203.1299 & 0203.2299	3	1	1	37.0	0	0	19.8
Anderes / autres 0203.1991 & 0203.1999 0203.2991 & 0203.2999	2'037	462	377	-18.4	221	141	-36.1
Speck / lard 0209.0019	13	2	2	7.0	1	0	-48.4
Schinken , Schulter / jambon , épaule 0210.1199	6	1	2	99.4	0	0	65.4
Brust und Div. / poitrine et divers 0210.1299 & 0210.1999 0210.9019	1'094	157	233	48.5	84	101	21.3
<b>Schafe und Ziegen / ovins et caprins</b>							
lebend / vivant 0104.1090 & 0104.2090	68	7	-	-100.0	-	-	-
<b>Schaffleisch / viande d'ovin</b>							
Nicht ausgebeint / non désossée Div. 0204.	5	0	1	(>100)	0	1	(>100)
Ausgebeint / désossée 0204.2390 & 0204.4390	1	0	0	30.2	0	0	(>100)
<b>Ziegenfleisch / viande de caprin</b> 0204.5090	0	-	-	-	-	-	-
<b>Geflügel / Volaille</b>							
<b>Ganz / non découpée</b>							
Hühner / poulets 0207.1190 & 0207.1290	8	0	2	(>100)	-	0	-
Truthahn / dindons 0207.2490 & 0207.2590	30	-	-	-	-	-	-
Andere / autres 0207.3219 & 0207.3299 0207.3319 & 0207.3399	3	-	0	-	-	0	-
<b>Teile / morceaux</b>							
Hühner / poulets 0207.1319 & 0207.1329 0207.1489 & 0207.1499	7'659	2'131	1'591	-25.3	592	607	2.4
Truthahn / dindons 0207.2619 & 0207.2629 0207.2789 & 0207.2799	1'649	415	468	12.7	124	189	52.6
Andere / autres 0207.3519 & 0207.3599 0207.3699	203	39	62	59.4	8	21	(>100)
<b>Gemischtes / divers</b>							
<b>Zubereitungen / préparations</b>							
Von Geflügel / de volaille 1602.3190 & 1602.3290 1602.3990	169	37	47	27.4	19	17	-9.2
aus Rindfleisch / de boeuf 1602.5019 & 1602.5099	1'973	365	509	39.3	147	188	28.1
Von Schwein / de porc 1602.4119 & 1602.4199 1602.4290 & 1602.4990	574	128	162	27.1	52	63	21.5

## V. Preise

## V. Prix

Va. Schlachtviehpreise (Fr./kg SG)

Va. Prix du bétail de boucherie (fr./kg PM)

Gattung, Kategorie und Label Espèce, catégorie et label	Ø	Januar - März janvier - mars			März mars			
		2010	2010	2011	%	2010	2011	%
<b>Rind / boeuf</b>								
<b>QM / AQ</b>								
Muni / taureaux	MT H3	8.56	8.59	<b>8.69</b>	1.1	8.55	<b>8.56</b>	0.1
	MT T3	8.16	8.18	<b>8.28</b>	1.2	8.14	<b>8.14</b>	-
	MT A3	7.57	7.58	<b>7.71</b>	1.8	7.55	<b>7.57</b>	0.3
Ochsen / boeufs	OB T3	8.14	8.15	<b>8.26</b>	1.3	8.12	<b>8.14</b>	0.2
Rinder / génisses	RG T3	8.11	8.11	<b>7.84</b>	-3.3	8.16	<b>7.72</b>	-5.4
Jungkühe / jeunes vaches	RV T3	6.90	7.10	<b>6.66</b>	-6.1	7.07	<b>6.76</b>	-4.4
Kühe / vaches	VK T3	6.36	6.63	<b>6.17</b>	-6.9	6.69	<b>6.33</b>	-5.4
Kälber / veaux	KV H3	14.31	14.63	<b>14.59</b>	-0.3	13.76	<b>14.30</b>	3.9
	KV T3	13.46	13.79	<b>13.78</b>	-0.0	12.92	<b>13.51</b>	4.6
	KV A3	12.06	12.41	<b>12.39</b>	-0.1	11.47	<b>12.09</b>	5.4
<b>IP Suisse</b>								
Muni / taureaux	MT T3	8.76	8.80	<b>8.84</b>	0.5	8.78	<b>8.70</b>	-0.9
Ochsen / boeufs	OB T3	8.74	8.75	<b>8.78</b>	0.4	8.78	<b>8.65</b>	-1.5
Rinder / génisses	RG T3	8.64	8.59	<b>8.42</b>	-1.9	8.65	<b>8.30</b>	-4.0
Kühe / vaches	VK T3	6.58	6.77	<b>6.36</b>	-6.2	6.87	<b>6.48</b>	-5.7
Kälber / veaux	KV T3	14.11	14.43	<b>14.50</b>	0.5	13.65	<b>14.23</b>	4.2
<b>Bio</b>								
Muni / taureaux	MT T3	8.59	8.42	<b>8.72</b>	3.5	8.38	<b>8.60</b>	2.6
Ochsen / boeufs	OB T3	8.59	8.42	<b>8.72</b>	3.5	8.38	<b>8.60</b>	2.6
Rinder / génisses	RG T3	8.59	8.42	<b>8.53</b>	1.3	8.38	<b>8.30</b>	-1.0
Kühe / vaches	VK T3	7.04	7.14	<b>6.92</b>	-3.0	7.24	<b>7.02</b>	-3.0
Kälber / veaux	KV T3	14.11	14.65	<b>15.01</b>	2.5	13.64	<b>13.90</b>	1.9
<b>TerraSuisse</b>								
Muni / taureaux	MT T3	8.78	8.81	<b>8.86</b>	0.5	8.81	<b>8.71</b>	-1.1
Rinder / génisses	RG T3	8.69	8.68	<b>8.46</b>	-2.5	8.71	<b>8.33</b>	-4.4
Kühe / vaches	VK T3	6.63	6.93	<b>6.38</b>	-7.9	7.00	<b>6.52</b>	-6.9
<b>CNF</b>								
Kälber / veaux	KV T3	15.44	15.77	<b>15.71</b>	-0.4	14.96	<b>15.50</b>	3.6
<b>Natura Beef</b>								
Muni / taureaux	MT T3	10.25	10.21	<b>10.48</b>	2.6	10.24	<b>10.40</b>	1.6
Kühe / vaches	VK T3	7.04	7.14	<b>6.92</b>	-3.0	7.24	<b>7.02</b>	-3.0
<b>Schweine / porcs <sup>1)</sup></b>								
<b>QM / AQ</b>								
		3.79	3.79	<b>3.84</b>	1.5	4.08	<b>4.00</b>	-2.0
<b>IP Suisse</b>								
		4.09	4.09	<b>4.14</b>	1.4	4.38	<b>4.30</b>	-1.8
<b>Bio</b>								
		7.30	7.20	<b>7.40</b>	2.8	7.20	<b>7.40</b>	2.8
<b>CNF</b>								
		4.29	4.29	<b>4.34</b>	1.3	4.58	<b>4.50</b>	-1.7
<b>Schafe / moutons</b>								
<b>QM / AQ</b>								
Lämmer / agneaux	LA T3	9.71	9.60	<b>9.42</b>	-1.8	9.41	<b>9.35</b>	-0.6
Schafe / moutons	SM T3	4.41	4.71	<b>4.23</b>	-10.3	4.72	<b>4.59</b>	-2.8
<b>Bio</b>								
Lämmer / agneaux	LA T3	11.68	11.29	<b>11.58</b>	2.5	11.00	<b>11.10</b>	0.9
<b>TerraSuisse</b>								
Lämmer / agneaux	LA T3	10.31	10.23	<b>9.94</b>	-2.9	10.02	<b>9.82</b>	-2.0

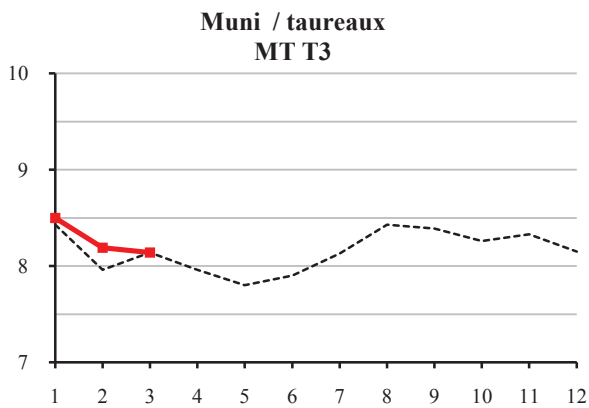
**Quellen:** Proviande; Suisseporcs.**Source:** Proviande; Suisseporcs.

1) Ab Hof

1) départ producteur

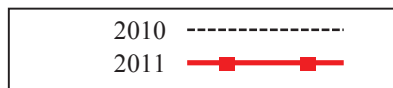
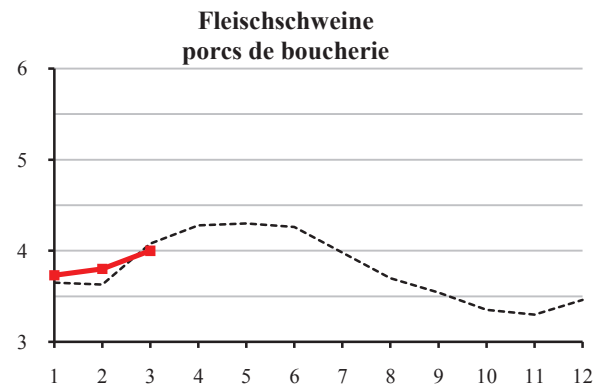
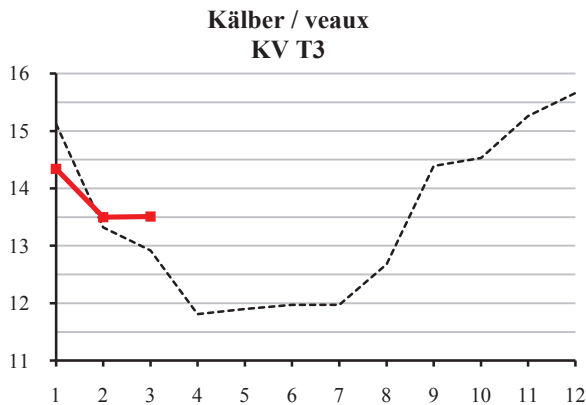
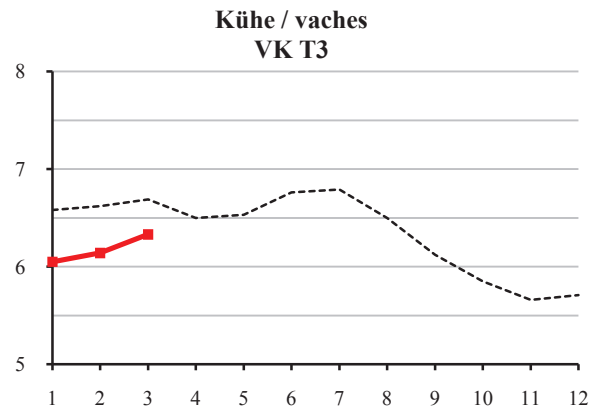
## V. Preise

**Abb. 4:** Realisierte Preise (Fr./kg SG)



## V. Prix

**Fig. 4:** Prix réalisés (fr./kg PM)



### Vb. Importpreisindex (Punkte; 100 = Mai 2003)

### Vb. Indice des prix à l'importation (points; 100 = mai 2003)

	Ø	Januar - März Januar - mars				März mars		
		2010	2010	2011	%	2010	2011	%
Rindfleisch / viande de boeuf	83.9	161.8	#NV	#NV	172.6	#NV	#NV	
Schweinefleisch / viande de porc	56.8	111.9	#NV	#NV	111.9	#NV	#NV	
Lammfleisch / viande d'agneau	56.2	107.6	#NV	#NV	110.5	#NV	#NV	
Pferdefleisch / viande de cheval	54.5	108.7	#NV	#NV	109.0	#NV	#NV	
Geflügelfleisch / viande de volaille	56.3	111.9	#NV	#NV	111.9	#NV	#NV	
Kaninchenfleisch / viande de lapin	63.8	127.9	#NV	#NV	127.9	#NV	#NV	
Wild / gibier	59.0	119.0	#NV	#NV	119.0	#NV	#NV	

**Quellen:** BFS

**Source:** OFS

## V. Preise

## V. Prix

### Vc. Konsumentenpreise (Fr./kg)

### Vc. Prix à la consommation (fr./kg)

12.90 = Quelle: BLW, Sektion Marktbeobachtung <sup>1)</sup> / Source: OFAG, Section Observation du marché <sup>1)</sup>

12.90 = *Quelle: Bundesamt für Statistik / Source: Office fédéral de la statistique*

	Ø	Januar - März janvier - mars			März mars			
	2010	2010	2011	%	2010	2011	%	
<b>Rind / boeuf</b>								
Entrecôte	62.88 <i>64.16</i>	62.32 <i>63.38</i>	<b>63.39</b> <b>64.05</b>	1.7 <i>1.1</i>	62.82 <i>62.07</i>	<b>63.84</b> <b>64.29</b>	1.6 <i>3.6</i>	
Braten / rôti	30.62 <i>34.56</i>	30.92 <i>34.70</i>	<b>31.16</b> <b>34.09</b>	0.8 <i>-1.7</i>	31.16 <i>34.59</i>	<b>31.27</b> <b>34.29</b>	0.4 <i>-0.9</i>	
Siedfleisch / bouilli	20.06	20.41	<b>19.54</b>	-4.3	20.45	<b>19.29</b>	-5.7	
Voressen / ragoût	24.57	25.33	<b>24.24</b>	-4.3	25.18	<b>24.32</b>	-3.4	
Gehacktes / viande hachée	19.01 <i>17.96</i>	19.21 <i>18.64</i>	<b>17.57</b> <b>17.41</b>	-8.6 <i>-6.6</i>	19.13 <i>18.88</i>	<b>17.60</b> <b>17.84</b>	-8.0 <i>-5.5</i>	
<b>Kalb / veau</b>								
Plätzli / tranche	68.97 <i>71.40</i>	71.23 <i>75.34</i>	<b>69.32</b> <b>70.54</b>	-2.7 <i>-6.4</i>	70.28 <i>74.21</i>	<b>70.52</b> <b>69.10</b>	0.3 <i>-6.9</i>	
Braten / rôti	37.59 <i>44.87</i>	38.20 <i>41.09</i>	<b>37.96</b> <b>47.26</b>	-0.6 <i>15.0</i>	37.77 <i>42.45</i>	<b>36.60</b> <b>47.05</b>	-3.1 <i>10.8</i>	
Voressen / ragoût	33.74 <i>34.82</i>	34.33 <i>35.84</i>	<b>33.89</b> <b>35.08</b>	-1.3 <i>-2.1</i>	33.70 <i>34.98</i>	<b>33.48</b> <b>35.36</b>	-0.7 <i>1.1</i>	
Geschnetzeltes / émincé de veau	49.96	51.16	<b>49.83</b>	-2.6	48.83	<b>50.15</b>	2.7	
<b>Schwein / porc</b>								
Plätzli (Stotzen) / tranches (cuisse)	26.97 <i>29.08</i>	27.53 <i>29.04</i>	<b>26.09</b> <b>26.95</b>	-5.2 <i>-7.2</i>	27.01 <i>29.19</i>	<b>26.14</b> <b>27.21</b>	-3.2 <i>-6.8</i>	
Filet	51.25	51.17	<b>49.54</b>	-3.2	51.50	<b>49.29</b>	-4.3	
Braten / rôti	19.05 <i>26.61</i>	19.89 <i>24.46</i>	<b>17.41</b> <b>26.15</b>	-12.5 <i>6.9</i>	19.80 <i>25.17</i>	<b>16.90</b> <b>26.20</b>	-14.6 <i>4.1</i>	
Koteletten / côtelettes	19.61 <i>18.74</i>	20.10 <i>18.59</i>	<b>17.89</b> <b>17.29</b>	-11.0 <i>-7.0</i>	20.05 <i>18.68</i>	<b>18.55</b> <b>17.57</b>	-7.5 <i>-5.9</i>	
Voressen / ragoût	18.26 <i>17.88</i>	19.01 <i>17.84</i>	<b>17.22</b> <b>16.75</b>	-9.4 <i>-6.1</i>	18.99 <i>17.81</i>	<b>16.83</b> <b>16.83</b>	-11.4 <i>-5.5</i>	
<b>Lamm / mouton</b>								
Koteletten / côtelettes	49.57	49.46	<b>50.27</b>	1.6	49.12	<b>50.45</b>	2.7	
Gigot	32.89	32.77	<b>32.60</b>	-0.5	32.48	<b>32.32</b>	-0.5	
<b>Geflügel / volaille</b>								
Poulet ganz / poulet entier	9.66	9.47	<b>9.40</b>	-0.8	9.58	<b>9.31</b>	-2.8	
<b>Würste / saucisses</b>								
Cervelas / cervelas	100 g	1.16	1.17	<b>0.99</b>	-15.9	1.18	<b>0.97</b>	-17.8
	pro Stück / la pièce	<i>1.12</i>	<i>1.13</i>	<b>1.04</b>	<i>-7.4</i>	<i>1.17</i>	<b>1.03</b>	<i>-12.0</i>
Landjäger / gendarmes	100 g	2.14	2.17	<b>2.04</b>	-6.0	2.15	<b>2.02</b>	-6.0
Kalbsbratwurst / de veau	100 g	1.85	1.86	<b>1.79</b>	-3.6	1.87	<b>1.75</b>	-6.4
	pro Stück / la pièce	<i>2.01</i>	<i>1.73</i>	<b>1.75</b>	<i>1.2</i>	<i>1.77</i>	<b>1.71</b>	<i>-3.4</i>
Wienerli / de Vienne	100 g	1.62	1.63	<b>1.45</b>	-10.7	1.63	<b>1.48</b>	-9.2
	pro Paar / la paire	<i>1.42</i>	<i>1.67</i>	<b>1.20</b>	<i>-28.2</i>	<i>1.61</i>	<b>1.23</b>	<i>-23.6</i>

<sup>1)</sup> Mischung aus Markenfleisch und konventionellen Produkten / mélange de produits labels et conventionnelles

## VI. Konsum

## VI. Consommation

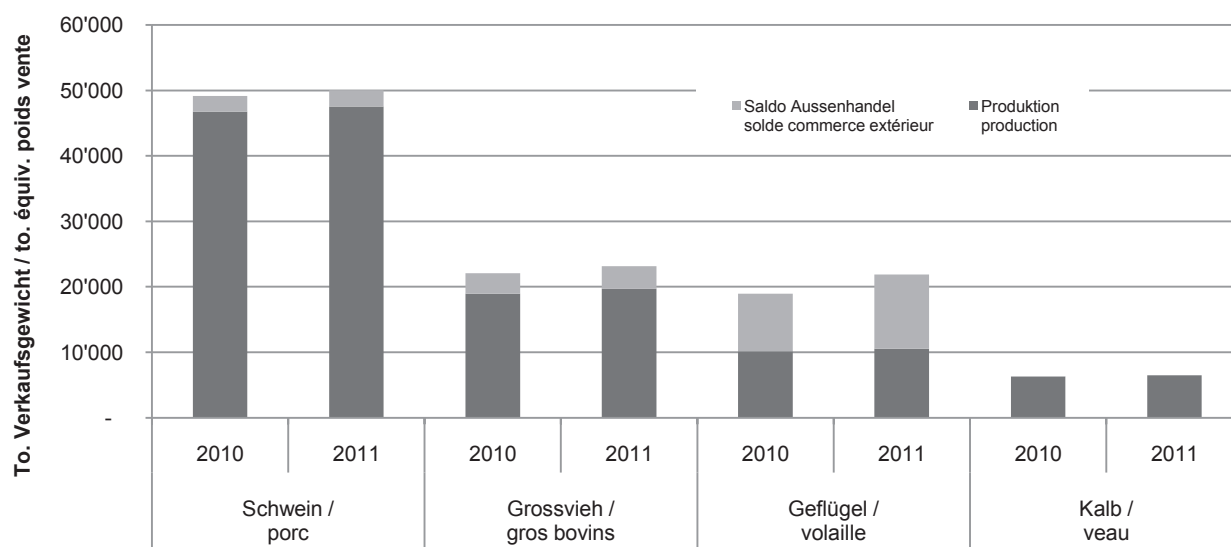
Vla. Verfügbare Fleischmenge  
(Tonnen, Verkaufsgewicht)

Vla. Quantité de viande disponible  
(tonnes, équivalents poids vente)

	Total total	Januar - März janvier - mars			März mars		
	2010	2010	2011	%	2010	2011	%
<b>Grossvieh / gros bovins</b>							
Produktion / production	75'244	18'954	<b>19'731</b>	4.1	6'917	<b>6'588</b>	-4.7
Import / importation	17'942	4'185	<b>4'770</b>	14.0	1'808	<b>2'046</b>	13.2
Export / exportation	4'279	1'073	<b>1'339</b>	24.7	383	<b>428</b>	11.7
Verfügbar / disponible	88'907	22'066	<b>23'162</b>	5.0	8'343	<b>8'207</b>	-1.6
Inlandanteil / part indigène (%)	84.6	85.9	<b>85.2</b>	-0.7	82.9	<b>80.3</b>	-2.6
<b>Kalb / veau</b>							
Produktion / production	24'612	6'291	<b>6'488</b>	3.1	2'458	<b>2'487</b>	1.2
Import / importation	607	83	<b>100</b>	20.3	34	<b>55</b>	64.8
Export / exportation	348	55	<b>174</b>	(>100)	49	<b>153</b>	(>100)
Verfügbar / disponible	24'871	6'319	<b>6'414</b>	1.5	2'443	<b>2'390</b>	-2.2
Inlandanteil / part indigène (%)	99.0	99.6	<b>101.2</b>	1.6	100.6	<b>104.1</b>	3.5
<b>Schwein / porc</b>							
Produktion / production	190'213	46'766	<b>47'528</b>	1.6	16'583	<b>16'599</b>	0.1
Import / importation	11'923	2'556	<b>2'728</b>	6.7	1'226	<b>1'343</b>	9.5
Export / exportation	967	171	<b>225</b>	31.7	62	<b>70</b>	12.1
Verfügbar / disponible	201'169	49'151	<b>50'031</b>	1.8	17'748	<b>17'872</b>	0.7
Inlandanteil / part indigène (%)	94.6	95.1	<b>95.0</b>	-0.1	93.4	<b>92.9</b>	-0.5
<b>Geflügel / volaille</b>							
Produktion / production	43'742	10'148	<b>10'546</b>	3.9	3'855	<b>3'781</b>	-1.9
Import / importation	43'613	8'805	<b>11'412</b>	29.6	3'014	<b>3'480</b>	15.5
Export / exportation	206	13	<b>65</b>	(>100)	9	<b>20</b>	(>100)
Verfügbar / disponible	87'148	18'940	<b>21'893</b>	15.6	6'860	<b>7'241</b>	5.6
Inlandanteil / part indigène (%)	50.2	53.6	<b>48.2</b>	-5.4	56.2	<b>52.2</b>	-4.0

**Abb. 5:** Verfügbare Menge  
im laufenden Jahr (Januar - März)

**Fig. 5:** Quantité disponible au cours  
de l'année (janvier - mars)



## VI. Konsum

## VI. Consommation

Vib. Konsum in den Privathaushalten  
(ohne Tessin)

Vib. Consommation dans les  
ménages privés (sans le Tessin)

	Total total	Januar - Februar janvier - février			Februar février		
	2010	2010	2011	%	2010	2011	%
<b>Rind / boeuf</b>							
Menge (t) / quantité (t)	24'085	4'151	<b>3'948</b>	-4.9	1'861	<b>1'948</b>	4.7
Wert (kFr.) / valeur (kfr.)	572'894	90'378	<b>88'436</b>	-2.1	42'684	<b>44'534</b>	4.3
Ø kg-Preis (Fr.) / Ø prix par kg (fr.)	23.79	21.77	<b>22.40</b>	2.9	22.94	<b>22.86</b>	-0.3
<b>Kalb / veau</b>							
Menge (t) / quantité (t)	5'494	875	<b>845</b>	-3.4	440	<b>445</b>	1.2
Wert (kFr.) / valeur (kfr.)	194'485	30'677	<b>31'611</b>	3.0	15'601	<b>16'829</b>	7.9
Ø kg-Preis (Fr.) / Ø prix par kg (fr.)	35.40	35.06	<b>37.40</b>	6.7	35.49	<b>37.82</b>	6.6
<b>Schwein / porc</b>							
Menge (t) / quantité (t)	34'317	5'051	<b>4'943</b>	-2.1	2'550	<b>2'366</b>	-7.2
Wert (kFr.) / valeur (kfr.)	649'899	92'986	<b>87'481</b>	-5.9	46'513	<b>42'873</b>	-7.8
Ø kg-Preis (Fr.) / Ø prix par kg (fr.)	18.94	18.41	<b>17.70</b>	-3.9	18.24	<b>18.12</b>	-0.7
<b>Lamm / agneau</b>							
Menge (t) / quantité (t)	3'422	421	<b>425</b>	1.0	210	<b>196</b>	-6.4
Wert (kFr.) / valeur (kfr.)	125'254	15'071	<b>15'057</b>	-0.1	7'593	<b>7'385</b>	-2.7
Ø kg-Preis (Fr.) / Ø prix par kg (fr.)	36.60	35.82	<b>35.45</b>	-1.0	36.22	<b>37.64</b>	3.9
<b>Pferd / cheval</b>							
Menge (t) / quantité (t)	1'577	237	<b>236</b>	-0.5	124	<b>127</b>	2.3
Wert (kFr.) / valeur (kfr.)	46'342	6'719	<b>7'044</b>	4.8	3'452	<b>3'731</b>	8.1
Ø kg-Preis (Fr.) / Ø prix par kg (fr.)	29.38	28.37	<b>29.91</b>	5.4	27.75	<b>29.31</b>	5.6
<b>Wild / gibier</b>							
Menge (t) / quantité (t)	1'111	78	<b>31</b>	-60.5	9	<b>13</b>	40.2
Wert (kFr.) / valeur (kfr.)	31'952	1'484	<b>960</b>	-35.3	249	<b>422</b>	69.3
Ø kg-Preis (Fr.) / Ø prix par kg (fr.)	28.75	18.95	<b>31.08</b>	64.0	27.11	<b>32.73</b>	20.7
<b>Geflügel / volaille</b>							
Menge (t) / quantité (t)	46'550	6'964	<b>7'421</b>	6.6	3'530	<b>3'617</b>	2.5
Wert (kFr.) / valeur (kfr.)	758'646	115'192	<b>116'306</b>	1.0	58'561	<b>59'032</b>	0.8
Ø kg-Preis (Fr.) / Ø prix par kg (fr.)	16.30	16.54	<b>15.67</b>	-5.3	16.59	<b>16.32</b>	-1.6
<b>Wurstwaren / saucisses</b>							
Menge (t) / quantité (t)	45'149	6'354	<b>6'310</b>	-0.7	3'129	<b>3'188</b>	1.9
Wert (kFr.) / valeur (kfr.)	695'198	98'067	<b>94'517</b>	-3.6	48'826	<b>47'733</b>	-2.2
Ø kg-Preis (Fr.) / Ø prix par kg (fr.)	15.40	15.43	<b>14.98</b>	-2.9	15.61	<b>14.97</b>	-4.1
<b>Charcuterie</b>							
Menge (t) / quantité (t)	43'325	6'724	<b>6'749</b>	0.4	3'372	<b>3'443</b>	2.1
Wert (kFr.) / valeur (kfr.)	1'234'435	185'994	<b>187'735</b>	0.9	93'556	<b>97'130</b>	3.8
Ø kg-Preis (Fr.) / Ø prix par kg (fr.)	28.49	27.66	<b>27.82</b>	0.6	27.75	<b>28.21</b>	1.7
<b>Fisch / poisson</b>							
Menge (t) / quantité (t)	20'373	3'284	<b>3'268</b>	-0.5	1'639	<b>1'696</b>	3.5
Wert (kFr.) / valeur (kfr.)	477'252	74'410	<b>74'909</b>	0.7	37'576	<b>38'699</b>	3.0
Ø kg-Preis (Fr.) / Ø prix par kg (fr.)	23.43	22.66	<b>22.93</b>	1.2	22.93	<b>22.82</b>	-0.5
<b>Konserven / conserves</b>							
Menge (t) / quantité (t)	9'910	1'607	<b>1'564</b>	-2.7	666	<b>870</b>	30.5
Wert (kFr.) / valeur (kfr.)	104'851	16'160	<b>15'561</b>	-3.7	7'242	<b>8'066</b>	11.4
Ø kg-Preis (Fr.) / Ø prix par kg (fr.)	10.58	10.06	<b>9.95</b>	-1.1	10.87	<b>9.27</b>	-14.7
<b>Total / total</b>							
Menge (t) / quantité (t)	246'724	37'486	<b>37'754</b>	0.7	18'456	<b>18'912</b>	2.5
Wert (kFr.) / valeur (kfr.)	5'114'394	760'884	<b>753'400</b>	-1.0	379'703	<b>383'403</b>	1.0
Ø kg-Preis (Fr.) / Ø prix par kg (fr.)	20.73	20.30	<b>19.96</b>	-1.7	20.57	<b>20.27</b>	-1.5

Quelle: Nielsen Switzerland

Source: Nielsen Switzerland

## VI. Konsum

## VI. Consommation

### VIc. Konsum ausser Haus (ohne Tessin)

### VIc. Consommation en dehors de la maison (sans le Tessin)

	Total total	Januar - März janvier - mars			März mars		
	2010	2010	2011	%	2010	2011	%
<b>Rind / boeuf</b>							
Anzahl Menüs / nombre de menus	1'070	312	<b>292</b>	-6.3	101	<b>94</b>	-7.4
<b>Kalb / veau</b>							
Anzahl Menüs / nombre de menus	488	123	<b>126</b>	2.4	40	<b>35</b>	-12.2
<b>Schwein / porc</b>							
Anzahl Menüs / nombre de menus	1'129	298	<b>276</b>	-7.2	94	<b>107</b>	12.9
<b>Lamm / agneau</b>							
Anzahl Menüs / nombre de menus	90	27	<b>31</b>	15.7	7	<b>12</b>	81.1
<b>Wild / gibier</b>							
Anzahl Menüs / nombre de menus	126	9	<b>10</b>	16.3	1	<b>1</b>	15.2
<b>Geflügel / volaille</b>							
Anzahl Menüs / nombre de menus	929	243	<b>241</b>	-0.8	89	<b>77</b>	-13.0
<b>Wurstwaren / saucisses</b>							
Anzahl Menüs / nombre de menus	365	74	<b>93</b>	26.1	22	<b>33</b>	50.3
<b>Charcuterie</b>							
Anzahl Menüs / nombre de menus	279	49	<b>81</b>	65.3	13	<b>21</b>	56.4
<b>Fisch / poisson</b>							
Anzahl Menüs / nombre de menus	819	192	<b>193</b>	0.4	60	<b>63</b>	6.1
<b>Sandwiches mit Fleisch / sandwiches avec de la viande</b>							
Anzahl Menüs / nombre de menus	1'192	265	<b>281</b>	5.9	90	<b>95</b>	5.5
<b>Sandwiches mit Fisch / sandwiches avec du poisson</b>							
Anzahl Menüs / nombre de menus	167	44	<b>43</b>	-4.2	19	<b>22</b>	15.2
<b>Snacks mit Fleisch / Snacks avec de la viande</b>							
Anzahl Menüs / nombre de menus	726	172	<b>186</b>	7.9	46	<b>60</b>	29.3
<b>Total / total</b>							
Anzahl Menüs / nombre de menus	7'625	1'874	<b>1'895</b>	1.1	609	<b>625</b>	2.5

**Quelle:** amPuls Market Research

**Source:** amPuls Market Research

**Methode:**

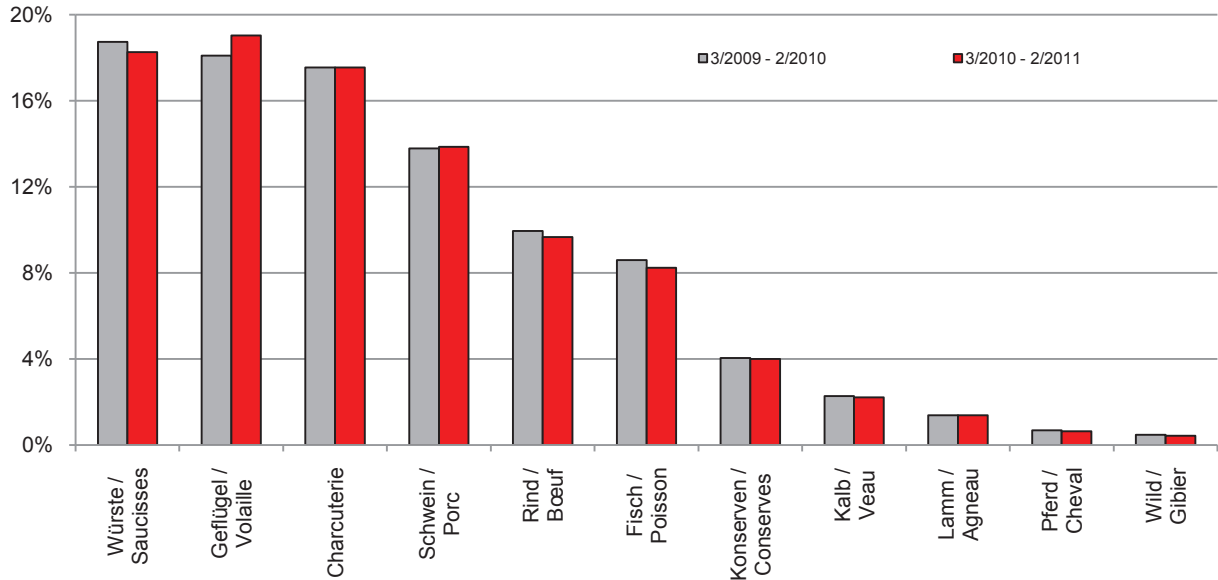
Telefonische Befragung  
Basis: 2481 konsumierte Menüs  
pro Monat  
(inkl. fleischlose Menüs)

**Méthode:**

Sondage téléphonique  
Base: 2481 menus consommés  
par mois  
(menus sans viande inclus)

## VI. Konsum

**Abb. 6:** Anteil der Fleischarten am Konsum der privaten Haushalte



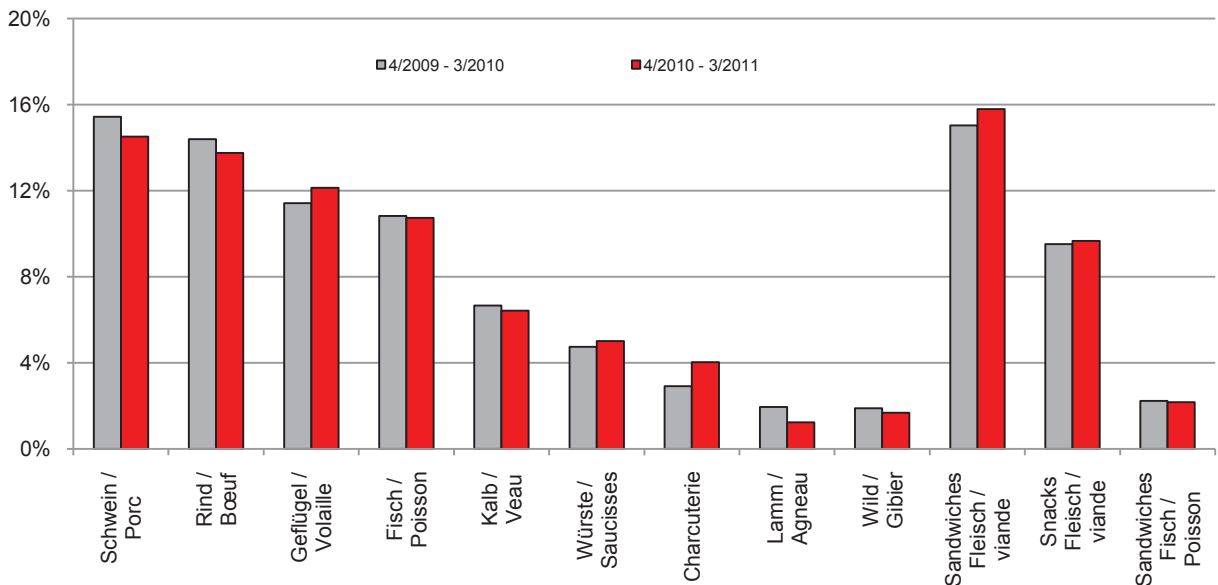
**Quelle:** Nielsen Switzerland

## VI. Consommation

**Fig. 6:** Part des sortes de viandes à la consommation des ménages privés

**Source:** Nielsen Switzerland

**Abb. 7:** Anteil der Fleischarten am Konsum ausser Haus



**Quelle:** amPuls Market Research

**Fig. 7:** Part des sortes de viandes à la consommation en dehors de la maison

**Source:** amPuls Market Research